

# SOLID TANK

## Réservoir pour petits systèmes

- 1Pot jusqu'à 6 pots
- 1Pot XL jusqu'à 4 pots
- Easy2Grow jusqu'à 8 pots
- Easy2Go
- Aquabox




## ACCESSOIRES

- Vanne d'arrêt 6mm
- Golf Filter
- Gomme d'étanchéité 6mm
- Tuyau 1,5m, ø 6mm
- T-Raccord 6mm
- X-Raccord 6mm
- Couvercle

## INSTALLATION



A  
Fixer la gomme sur le tank,  
puis introduire le tuyau 6mm



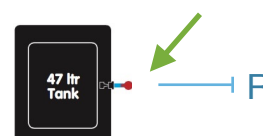
B  
Introduire le Golf Filter dans  
le tuyau, puis le fixer contre  
la gomme



C  
Couper le tuyau à la sortie et  
fixer la vanne d'arrêt  
Connecter l'autre bout du  
tuyau à votre réseau R



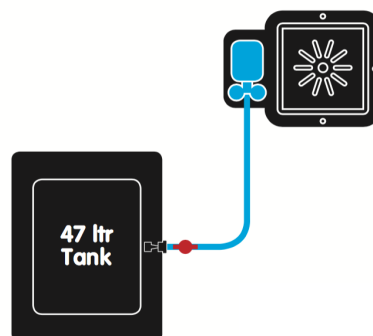
D  
Déposer le Tank sur un socle, à 15 cm  
au-dessus du niveau de l'Aquavalve



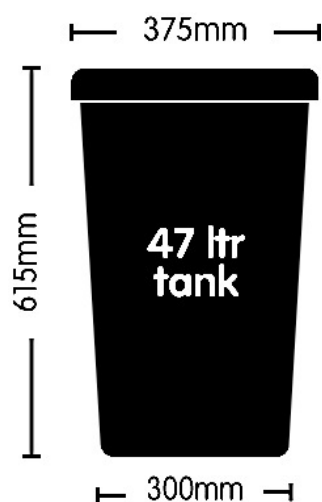
# Fiche technique

## FORMAT

Capacité	30L	47L
Taille	ht 35cm x 37cm x 27cm	ht 61,5cm x 37cm x 27cm
Poids avec couvercle	1,6 kg	2 kg



## MISE EN PLACE



Le tank est livré prêt à l'emploi  
Pas besoin d'outils pour le percer



Disponible en deux couleurs