

Unser Düngerschema hat zum Ziel, Ihnen allgemeine Ratschläge zu geben, wie Sie mit Biobizz®-Produkten anbauen können. Es wird erklärt, wann und in welcher Phase des Wachstumszyklus Sie die Dosierung erhöhen sollten. Der geschätzte durchschnittliche

Wachstumszyklus beträgt zwölf Wochen, diesen Zeitraum haben wir als Grundlage für unsere angegebenen Dosierungen verwendet. Nach gründlichen Tests kommen wir zu dem Schluss, dass diese Dosierungen ausreichen, um Mängel zu vermeiden und gleichzeitig den ökologischen Bio-Gartenbau so angenehm und erschwänglich wie möglich zu halten. Natürlich ist jede Pflanze anders. Was

für die Pflanze X in einer bestimmten Umgebung funktioniert, funktioniert nicht notwendigerweise auch für Pflanze Y unter ähnlichen Bedingungen. Beim Anbauen geht es ums Experimentieren. Probieren Sie aus, mit welchen Methoden Sie erstaunliche Ergebnisse erzielen können. Unser Düngerschema ist nur eine Richtschnur, am Ende führen alle Wege nach Rom!

DÜNGERSCHEMA



Bevor Sie BEGINNEN, machen Sie ein warmes Beet unter Verwendung von Biobizz® Böden.



2 - 3 mal pro Woche wässern. Das Wasser muss nicht überlaufen.



Ein pH-Wert zwischen 6,2 und 7,0 ist ideal.



BEGINNEN Sie Dünger zu verwenden, wenn Ihre Babypflanze 10 - 15 cm groß ist oder 2 - 4 Blätter hat.

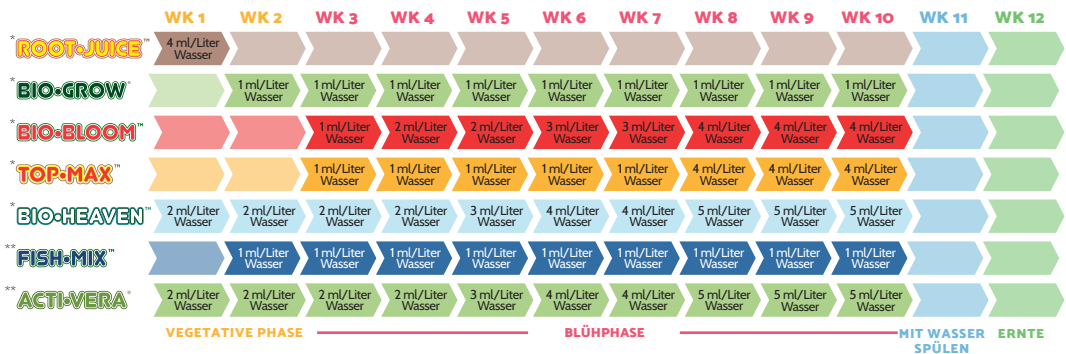


Sie können mehrere Dünger im selben Düngewasser mischen.



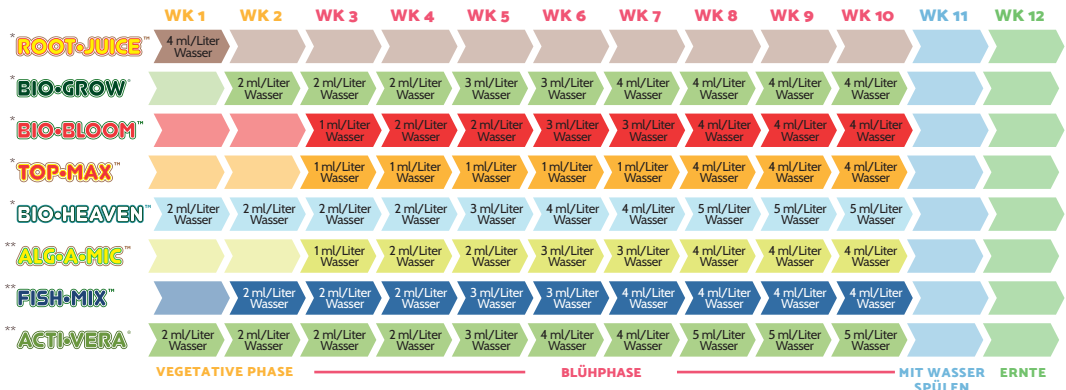
Seien Sie besser zu vorsichtig als zu übereifrig. Eine Pflanze stirbt nicht an zu wenigen Nährstoffen, aber eine Überdosis überlebt sie nicht.

Befolgen Sie diesen Zeitplan, wenn **ALL-MIX®** verwenden



Befolgen Sie diesen Zeitplan, wenn Sie **LIGHT-MIX®** oder **COCO-MIX®** verwenden

Wichtig für das Wachstum auf Coco: pH-Wert anpassen & ein Enzymprodukt (z.B. Acti-Vera®) verwenden



Es ist von Vorteil, in der vegetativen Phase Bio-Grow® mit Fish-Mix™ zu ersetzen. Wechseln Sie zu Bio-Grow®, wenn Sie die Blüte auslösen möchten.

* Für jedes System: Boden, Hydro & Aeroponik.

** Alg-A-Mic™, Acti-Vera™ und Fish-Mix™ können auch bis zur zweiten Blühwoche 1 - 3 mal pro Woche als Blattdünger angewendet werden. Wenn Sie ein oder zwei Produkte anwenden: je 1 - 2 ml/l Wasser. Bei Verwendung aller drei Produkte: je max. 1 ml/l Wasser.

BIO-SUBSTRATE



ALL-MIX

- ✓ Der am meisten anerkannte Boden in der Branche
- ✓ Stark vorgedüngte Substratmischung
- ✓ Für wochenlanges üppiges Wachstum
- ✓ Hoher EC-Wert



LIGHT-MIX

- ✓ Für ein kontrolliertes kräftiges Wachstum
- ✓ Für Setzlinge, Jungpflanzen und Stecklinge
- ✓ Optimale Drainage
- ✓ Mittlerer EC-Wert



COCO-MIX

- ✓ Auf Kokosbasis
- ✓ Als Steinwolleersatz für den
- ✓ Anbau von hydroponischen Pflanzen geeignet für Setzlinge, Jungpflanzen und Stecklinge
- ✓ Steigerung von Qualität und Ertrag
- ✓ Senkt den pH-Wert auf 5/6
- ✓ Niedriger EC

BIO-SUBSTRATVERBESSERER



WORM-HUMUS

- ✓ Kompost aus Wurmausscheidungen
- ✓ Allround-Bodenverbesserer

Das ideale Mischungsverhältnis ist:
10 - 15 % Worm-Humus™ zu 85 - 90 % All-Mix®.

TROCKENES BIO-DÜNGEMITTEL



PRE-MIX

- ✓ Mischung aus vielen verschiedenen biologischen Inhaltsstoffen
- ✓ Für optimales Wachstum und optimale Blüte
- ✓ Resistenz gegen Krankheiten und Pilze

Verwenden Sie Pre-Mix™ bei einer Umpflanzung oder als Starterdünger. Kann in jeden Boden gemischt oder mit qualitativ hochwertigen biologischen Wurmausscheidungen kombiniert werden.

BIO-DÜNGEMITTEL

BIO-GROW

- ✓ Basisprodukt zur Wachstumsförderung
- ✓ Aus 100 % Bio-Zuckerrübenextrakt hergestellt
- ✓ Eine reiche Nahrungsquelle für Bodenmikroben
- ✓ Vitamine B1, B2, C und E

BIO-BLOOM

- ✓ Für üppige Blüten, die zu leckeren Früchten führen
- ✓ Optimale Mischung von Stickstoff, Phosphor und Kalium
- ✓ Ein unabhängig arbeitender Dünger
- ✓ Inklusive Spurenelemente

FISH-MIX

- ✓ Beschleunigt das Wachstum aller lebenden Organismen im Substrat
- ✓ Stimuliert die Produktion von Mikroorganismen und nützlichen Bakterien
- ✓ Verwandelt schlechte Erde in einen reichen, fetten Boden

BIO-AKTIVATOR

ACTI-VERA

- ✓ Stärkere und gesündere Pflanzen, drinnen und draußen
- ✓ Schützt und aktiviert das Immunsystem
- ✓ Erhöht die Keimfähigkeit und den Pflanzenstoffwechsel

BIO-PFLANZENSTÄRKUNGSMITTEL

LEAF-COAT

- ✓ Schützt vor Insekten und schädlichen Blattpilzen
- ✓ Gebrauchsfertiges Produkt
- ✓ Eine umweltfreundliche Alternative zu Pestiziden

BIO-STIMULANTIEN

TOP-MAX

- ✓ Stärkungsmittel zum Blühen (Größe und Gewicht)
- ✓ Verbesserung der Nährstoffaufnahme
- ✓ Süße und mild schmeckender Ertrag

ALG-A-MIC

- ✓ Rettung bei Überdüngung, Mängeln, Krankheiten oder Temperaturschwankungen
- ✓ Sorgt für grüne Blätter
- ✓ Revitalisierendes Produkt mit einem niedrigen NPK-Niveau

ROOT-JUICE

- ✓ Gewonnen aus hochwertiger Huminsäure und Algen
- ✓ Unterstützt kräftige Wurzelentwicklung
- ✓ Bereitet die Pflanze auf eine schnellere Aufnahme von Nährstoffen

BIO-ENERGIE-BOOSTER

BIO-HEAVEN

- ✓ Energie-Booster
- ✓ Verbessert die Feuchtigkeitsspeicherung
- ✓ Stimuliert die enzymatische Aktivität und schnelle Nährstoffaufnahme
- ✓ Entfernt Giftstoffe

BIO-PACKS



Testen Sie zum ersten Mal Biobizz®-Produkte?

Dann sind das Starters-Pack™ oder die Try-Packs perfekt für Sie. Mit diesen qualitativ hochwertigen Komplettpackungen, die einfach zu handhaben, zu verwenden und zu kombinieren sind, können Sie wie ein Profi anbauen. Sie sind noch dazu für einen guten Preis erhältlich. Es gibt vier verschiedene Packungen: für drinnen, für draußen, Stimulant und Hydro.

Wir haben Schritt-für-Schritt-Pläne für jedes Try-Pack erstellt.

Besuchen Sie www.biobizz.com, um sie herunterzuladen.

BIOBIZZ
WORLD WIDE ORGANICS



Biobizz Worldwide SL
Poligono Lezama-Legizamon
C/Gorbeia 11-21
48450 Etibarri, Bizkaia
Pais Vasco, España

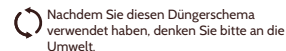
info@biobizz.com

[f biobizzwwo](https://www.facebook.com/biobizzwwo)

[@biobizzwwo](https://www.instagram.com/biobizzwwo)

+34 944 657 951

Weitere Informationen finden Sie auf www.biobizz.com



Vegan? Sie können die Produkte mit diesem Symbol verwenden